


# SO SCHNEIDEN SIE BESSER AB: SICHER ARBEITEN MIT KARTONMESSERN.

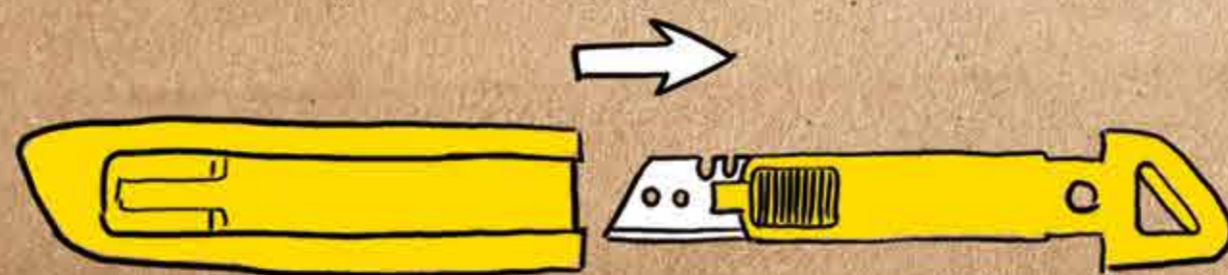
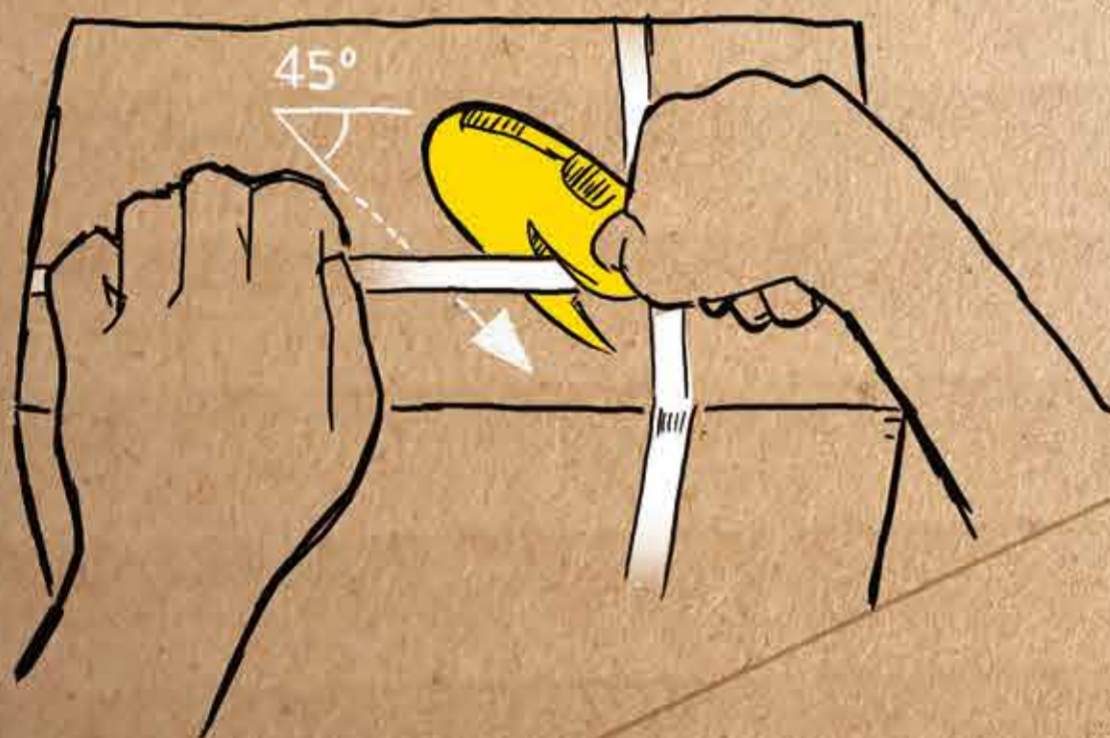


2 Nehmen Sie den Daumen vom Klingenschieber, sobald die Klinge in den Karton eingedrungen ist.




3 Halten Sie den Karton so, dass er nicht kippen kann, und führen Sie das Messer nie auf die Hand zu, die den Karton hält.



Halten Sie Kunststoffbänder mit einer Hand fest, damit sie nach dem Durchtrennen nicht wegschnellen.



Beim Wechseln der Klingen besteht Verletzungsgefahr! Seien Sie beim Klingenwechsel daher besonders aufmerksam und halten Sie sich dabei genau an die Arbeitsanweisung des Herstellers.



1 Benutzen Sie nur Kartonnmesser mit scharfer und unbeschädigter Klinge



Werfen Sie ausgewechselte Klingen nie in den Papierabfall, sondern in spezielle Behälter – Verletzungsgefahr!

DENKEN SIE AN SICHERHEIT